

Monteringsanvisning Tandemdörr

Tillverkarförsäkring

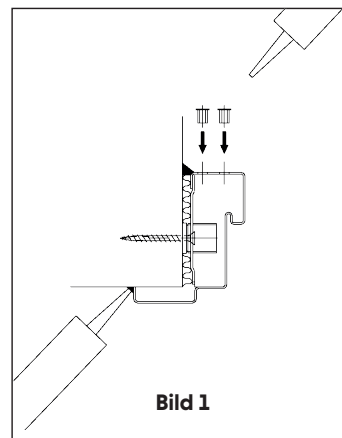
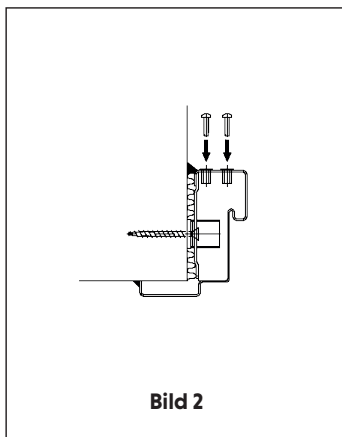
För typgodkända produkter har tillverkning skett i enlighet med typgodkännandebeviset samt de handlingar som lagts till grund för beviset. Typgodkännandebevisets nummer framgår av skylten på produkten. Typgodkännandebeviset förutsätter att montage av dörr och karm sker enligt Dalocs medföljande anvisningar.

Kontrollera först leveransen!

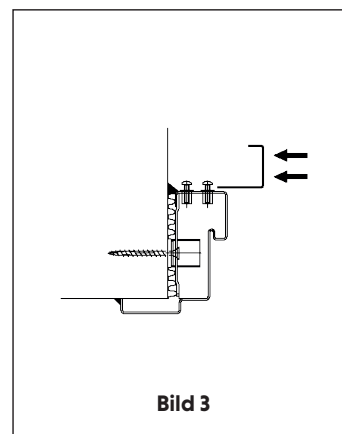
I denna leverans ingår:

- 2 st. dörrblad och karm enligt följesedel.
- 1 st. monteringssett bestående av skruvar, brickor och gummimuttrar.
- 3 st. bockade profiler.
- 1 st. tröskelmellanlägg.
- Mineralull.

1. Kontrollera att det finns hål urstansat på baksidan av karmen för den yttre dörren ("Dörr 1"). Montage av den bockade profilen (punkt 2–6) kan göras innan Dörr 1 sätts i väggöppning. Montera Dörr 1 (Ståldörr) enligt Dalocs monteringsanvisning MK 4142 som tillhör typgodkännandebeviset. OBS! Toppförslutning av karm och tröskel ska göras på både anslagssida och gångjärnssida.
2. Stoppa i gummimuttrarna i de hål (Ø 8 mm) som finns på baksidan av karmen. Se bild 1.

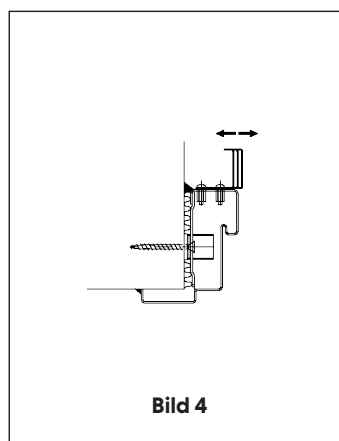
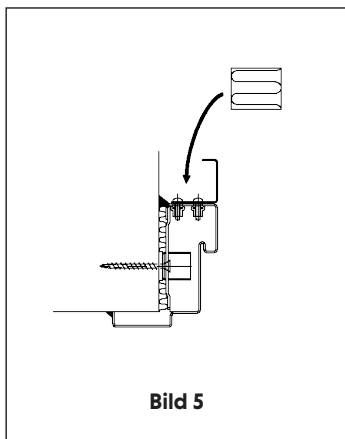


3. Skruva i de medföljande skruvarna med brickor i gummimuttrarna. Se bild 2. OBS! Lämna tillräckligt med spel för att kunna skjuta in den bockade profilen.



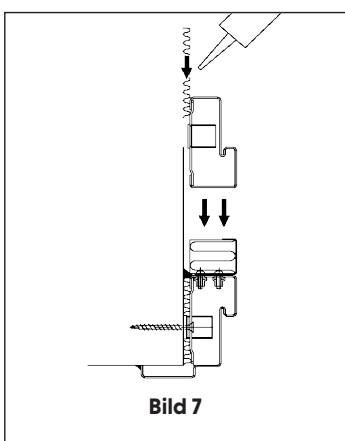
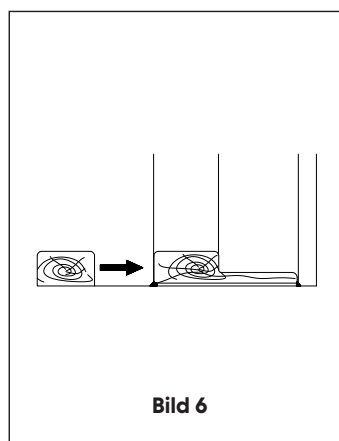
4. Skjut in den bockade profilen i sidostyckena, gör därefter samma sak i överstycket. Se bild 3.

5. Den bockade profilen ska ligga i liv med karmen den monteras ihop med. Skruva fast den bockade profilen efter justering. Se bild 4.



6. Efter avslutat montage av den bockade profilen placeras den medföljande mineralullen enligt bild 5.

7. Det lösa tröskelmellanlägget sätts fast som bild 6 visar med t.ex. dubbelhäftande tejp.



8. Karmen för innerdörren skjuts sedan mot den bockade profilen som bild 7 visar.
9. Montage av "innerdörr" av stål sker enligt Dalocs monteringsanvisning MK 4142 som tillhör typgodkännandebeviset. Om "innerdörren" är en trädörr skall montage utföras enligt motsvarande medlevererad monteringsanvisning, för att uppfylla kraven för produktens typgodkännandebevis.
OBS! Innerdörrens karm och tröskel skall toppförslutas mot vägg och golv på gångjärnssida.

DALOC
Säkra dörrar.

Box 43, 545 21 TÖREBODA, Tel. 0506-190 00
www.daloc.se